

# Erste Hilfe beim Hund

Dr. Tanja Beykirch

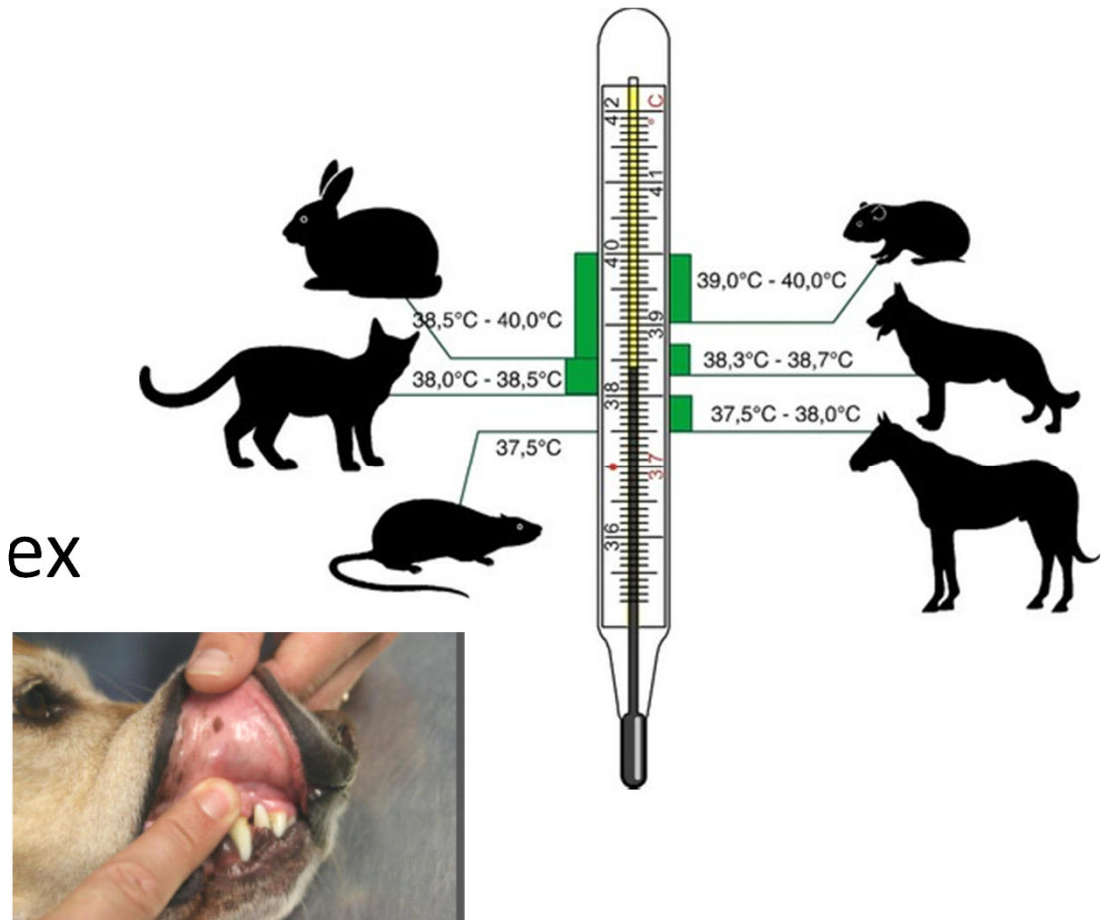
15.03.2014

# Was ist ein Notfall?

- Eine Situation die lebensbedrohlich ist
- Eine Situation die ohne kurzfristige Behandlung lebensbedrohlich wird

# Wie beurteile ich den Gesundheitsstatus?

- .Allgemeinbefinden
- .Körpertemperatur
- .Schleimhäute
- .Puls und Herzschlag
- .Atmung
- .Pupillen- und Lidreflex
- .Stuhlgang



# Regeln für den Notfall

- .Ruhe bewahren
- .Hilfe organisieren
- .Tierarzt verständigen, Notfall anmelden
- .ggf. Schnauzband oder Maulkorb anlegen
- .Erste Hilfe leisten

# Verkehrsunfall

- .Unfallstelle sichern
- .Warnweste anlegen
- .Menschen gehen vor, Rettungsdienst und Polizei benachrichtigen
- .Hund beruhigen, Tierarzt verständigen
- .Helfer sinnvoll verteilen

# Ertrinken

- .Sich selbst nicht überschätzen!!
- .Hund Kleidungsstück reichen, nicht die Hand!
- .Atemwege freimachen
- .Trocknen und Wärmen
- .Tierarzt verständigen

# Vergiftung

.Vergiftung und Sie wissen womit

–**Was** wurde gefressen

–**Wieviel** wurde gefressen

–**Wann** wurde die Substanz gefressen

Nehmen Sie vorhandene Reste und deren Verpackung mit!

# Vergiftung

.Vergiftung ohne zu wissen was der Hund aufgenommen hat

- Starkes Speicheln
- Erbrechen
- Schwankender Gang
- Durchfall
- Kreislaufversagen



[www.giftpflanzen.ch](http://www.giftpflanzen.ch), [www.botanikkurs.de](http://www.botanikkurs.de)



# Verletzungen

- .Bauchverletzungen
- .Beinverletzungen
- .Augenverletzungen
- .Bissverletzungen

# Schock


- .Schnelle Atmung
- .Rasender Puls
- .Blasse Schleimhäute mit verzögerter Rückfüllung

Stabilisierung des Patienten durch Anheben des Hinterteils

# Bewusstlose Hunde

- .Vorsichtig nähern
- .Atembewegungen beobachten
- .Puls und Herzschlag überprüfen
- .Sprudelnde Blutungen??

# Beatmung



# Kreislaufversagen



# Blutungen

.Blutungen kontrollieren

Blutung an Gliedmaßen durch Abbinden stillen

Druckverband

Wundabdeckung

Ohrverband



# Hitzschlag

.Was ist ein Hitzschlag?

–Schnelles Hecheln

–Rasender Herzschlag

–Mattigkeit

–Evtl. Krämpfe, Bewusstlosigkeit

# Hitzschlag

## ·Maßnahmen

- Hund sofort in Schatten bringen
- **Langsam** Abkühlen
- **Niemals** mit Wasser überschütten

Wasser anbieten und langsam trinken lassen

Nach Stabilisierung Tierarzt vorstellen.



# Magendrehung

## **LEBENSGEFAHR**


- Schnelles Aufblähen des Bauches
- Brechversuche ohne Entleerung von Mageninhalt
- Atembeschwerden
- Herz-Kreislauf-Versagen

# Allergien

## ·Insektenstiche

- Kühlen
- Kritisches Beobachten des Tieres

Nach einmaligem Auftreten mit Notfallmedikamenten eindecken



# krampfender Hund

- Gefährden sie nicht sich oder andere
- Schaffen Sie eine ruhige und dunkle Umgebung
- Rufen Sie Ihren Tierarzt an und befolgen dessen Anweisungen



# Verbrennungen/Verätzungen

- .Verbrennungen 20 min unter laufendem Wasser kühlen
- .Bitte erstmal keine Salben auftragen!
- .Verätzungen sind immer ein Notfall!

# Stromschlag

- .Der Stromschlag ist immer ein Notfall
- .Löst Verbrennungen aus
- .Führt oft zum Schock

# Fremdkörper

- .Nicht entfernen
- .Tierarzt aufsuchen

# Die Notfallapotheke 1

- .Desinfizierende Wundsalbe
- .Kühlende Salbe
- .Wunddesinfektionsmittel
- .Sterile Kochsalzlösung
- .Ggf. Calcium-Trinkampullen

# Die Notfallapotheke 2

.Verbandsmaterial:

Mullbinden 6 und 10 cm

Elastische Binden 6 und 10 cm

Kompressen steril und unsteril

Verbandwatte

Pflasterrollen





# Die Notfallapotheke 3

.Sonstiges:

Verbandschere

Spitze und abgerundete Pinzette

Digitales Thermometer

Einmal-Rasierer

Zeckenzange

Wattestäbchen

Passender Maulkorb aus Nylon

Taschenlampe, Einmalhandschuhe